



AC Berkualitas Pasti Gree



# PRODUCT CATALOG 2023

HUBUNGI :  QHOME MART

08112863773  
CHAT ONLY



## GREE INDONESIA

Gree didirikan pada tahun 1991, Gree Electric Appliances, Inc. of Zhuhai terdaftar di bursa efek Shenzhen pada November 1996.

PT Gree Electric Appliances Indonesia didirikan pada Juli 2015 dengan kantor pusat di Jakarta. Gree Indonesia memiliki 11 cabang yang tersebar di Pulau Jawa, Bali, Sumatra, dan NTT.

## KEUNGGULAN GREE

|                |                                 |
|----------------|---------------------------------|
| <b>15.000+</b> | Engineers                       |
| <b>1</b>       | National Technology R&D Centers |
| <b>15</b>      | Research Institutes             |
| <b>126</b>     | Research Centers                |
| <b>1.045</b>   | Labs                            |
| <b>86.280</b>  | National Patents                |
| <b>44.272</b>  | Invention Patents               |

# Standard Series



# MOO5<sup>S</sup>

NATURAL FLOW WITH MASS AIR SUPPLY



| PARAMETER              |                           | UNIT           | 0.5PK           | 0.7PK       | 1PK         | 1.5PK           | 2PK             | 2.5PK            |
|------------------------|---------------------------|----------------|-----------------|-------------|-------------|-----------------|-----------------|------------------|
| Model                  |                           |                | GWC-05MOO5S     | GWC-07MOO5S | GWC-09MOO5S | GWC-12MOO5S     | GWC-18MOO5S     | GWC-24MOO5S      |
| Tegangan Min./Maks.    |                           | V~             | 220 - 240       |             |             |                 |                 |                  |
| Kapasitas Pendingin    |                           | Btu/h          | 5000            | 7000        | 9000        | 12000           | 18000           | 24000            |
| Daya Masukan Pendingin |                           | W              | 370             | 550         | 735         | 1050            | 1550            | 2100             |
| CSPF                   |                           |                | ★★★             | ★★★         | ★           | ★★              | ★★★★            | ★★★★★            |
| Area Aplikasi          |                           | m <sup>2</sup> | 7-12            | 10-16       | 12-18       | 16-24           | 23-34           | 27-42            |
| Unit Indoor            | Dimensi (PxTxL)           | mm             | 704 x 260 x 185 |             |             | 845 x 289 x 209 | 982 x 311 x 221 | 1075 x 333 x 246 |
| Unit Outdoor           | Dimensi (PxTxL)           |                | 710 x 450 x 293 |             |             | 732 x 555 x 330 | 802 x 555 x 350 | 958 x 660 x 402  |
| Sambungan Pipa         | Diameter Luar Pipa Cairan | Inch           | 1/4"            |             |             |                 |                 |                  |
|                        | Diameter Luar Pipa Gas    |                | 3/8"            |             | 1/2"        |                 | 5/8"            |                  |

- Smart Cleaner
- Easy Removal
- Automatic Restart
- Mass Air Supply
- Pengingat Pintar
- Turbo Function
- Self Diagnosis
- Pembersih Otomatis X-Fan
- Child Lock
- Timer
- Filter HD
- Filter DIY
- Ramah Lingkungan
- Blue Fin & Gold Fin
- Anti Getaran
- Quiet Function
- 4 Perlindungan Keamanan
- 6 Perlindungan Outdoor Anti Karat

HUBUNGI : QHOME MART

08112863773  
CHAT ONLY

# XTRA

HEMAT-AWET-AMAN

# C3E<sup>s</sup>

Low Watt Series AC



R32

| PARAMETER              |                           | UNIT           | 0.5PK           | 0.7PK      | 1PK             | 1.5PK           | 2PK             | 2.5PK            |
|------------------------|---------------------------|----------------|-----------------|------------|-----------------|-----------------|-----------------|------------------|
| Model                  |                           |                | GWC-05C3ES      | GWC-07C3ES | GWC-09C3ES      | GWC-12C3ES      | GWC-18C3ES      | GWC-24C3ES       |
| Tegangan Min./Maks.    |                           | V~             | 220 - 240       |            |                 |                 |                 |                  |
| Kapasitas Pendingin    |                           | Btu/h          | 5000            | 7000       | 9000            | 12000           | 18000           | 25400            |
| Daya Masukan Pendingin |                           | W              | 325             | 505        | 690             | 1040            | 1550            | 2000             |
| CSPF                   |                           |                | ★★★★            | ★★★        | ★★★★★           | ★★★             | ★★★★            | ★★★★★            |
| Area Aplikasi          |                           | m <sup>2</sup> | 7-12            | 10-16      | 12-18           | 16-24           | 23-34           | 27-42            |
| Unit Indoor            | Dimensi (PxTxL)           | mm             | 698 x 250 x 185 |            |                 | 845 x 289 x 209 | 970 x 300 x 225 | 1080 x 325 x 245 |
| Unit Outdoor           | Dimensi (PxTxL)           |                | 710 x 450 x 293 |            | 732 x 555 x 330 |                 | 802 x 555 x 350 | 958 x 660 x 402  |
| Sambungan Pipa         | Diameter Luar Pipa Cairan | Inch           | 1/4"            |            |                 |                 |                 |                  |
|                        | Diameter Luar Pipa Gas    |                | 3/8"            |            | 1/2"            |                 | 5/8"            |                  |



Automatic Restart



Peningat Pintar



Timer



Self Diagnosis



Turbo Function



Pembersih Otomatis X-Fan



Child Lock



Quiet Function



Anti Getaran



Filter HD



Filter DIY



Ramah Lingkungan



Blue Fin & Gold Fin



Outdoor Kuat



4 Perlindungan Keamanan



6 Perlindungan Outdoor Anti Karat

HUBUNGI : QHOME MART

08112863773  
CHAT ONLY

# F1S SERIES INVERTER



Dinginnya Secepat mobil F1

INVERTER R32

| PARAMETER                     |                           | UNIT           | 0.5 PK          | 1 PK      | 1.5 PK          |
|-------------------------------|---------------------------|----------------|-----------------|-----------|-----------------|
| Model                         |                           |                | GWC-05F1S       | GWC-09F1S | GWC-12F1S       |
| Tegangan Min. / Maks.         |                           | V~             | 220 - 240       |           |                 |
| Kapasitas Pendingin           |                           | Btu/h          | 5000            | 9000      | 12100           |
| Kapasitas Pendingin Min.      |                           | Btu/h          | 1706            |           | 4094            |
| Kapasitas Pendingin Maks.     |                           | Btu/h          | 7677            | 10918     | 14330           |
| Daya Masukan Pendingin        |                           | W              | 325             | 655       | 1170            |
| Daya Listrik Pendingin Min.   |                           | W              | 180             | 320       |                 |
| Daya Listrik Pendingin Maks.. |                           | W              | 580             | 950       | 1600            |
| CSPF                          |                           |                | ★★★★            | ★★★★      | ★★★★★           |
| Area Aplikasi                 |                           | m <sup>2</sup> | 7 - 12          | 12 - 18   | 16 - 24         |
| Unit Indoor                   | Dimensi (PxTxL)           | mm             | 744 × 256 x 185 |           | 819 × 256 x 185 |
| Unit Outdoor                  | Dimensi (PxTxL)           | mm             | 710 × 450 x 293 |           | 732 × 550 x 330 |
| Sambungan Pipa                | Diameter Luar Pipa Cairan | inch           | 1/4"            |           |                 |
|                               | Diameter Luar Pipa Gas    | inch           | 3/8"            |           |                 |

- Fast Cooling
- Power Drop
- Automatic Restart
- Hemat Energi
- Peningkat Pintar
- Turbo Function
- Self Diagnosis
- Pembersih Otomatis X-Fan
- Child Lock
- Timer
- I-Feel

- Ramah Lingkungan
- Blue Fin & Gold Fin
- Anti Getaran
- Quiet Function
- 4 Perlindungan Keamanan
- 6 Perlindungan Outdoor Anti Karat
- Filter HD
- Filter DIY

HUBUNGI : QHOME MART

08112863773  
CHAT ONLY

INVERTER R32

FAST COOLING

F5

HEMAT LISTRIK HINGGA

50%

| PARAMETER                       |                           | UNIT           | 0.5PK           | 1PK       | 1.5PK           | 2PK             | 2.5PK            |      |
|---------------------------------|---------------------------|----------------|-----------------|-----------|-----------------|-----------------|------------------|------|
| Model                           |                           |                | GWC-05F5S       | GWC-09F5S | GWC-12F5S       | GWC-18F5S       | GWC-24F5S        |      |
| Tegangan Min./Maks.             |                           | V~             | 220 - 240       |           |                 |                 |                  |      |
| Kapasitas Pendingin             |                           | Btu/h          | 5000            | 9000      | 12100           | 18000           | 24000            |      |
| Kapasitas Pendingin Minimum     |                           |                | 1706            | 1706      | 1200            | 4436            | 6150             |      |
| Kapasitas Pendingin Maksimum    |                           |                | 8018            | 10918     | 14330           | 19963           | 25250            |      |
| Daya Masukan Pendingin          |                           | W              | 350             | 655       | 1170            | 1500            | 1920             |      |
| Daya Listrik Pendingin Minimum  |                           |                | 190             | 330       | 320             | 300             | 450              |      |
| Daya Listrik Pendingin Maksimum |                           |                | 630             | 950       | 1600            | 1750            | 2350             |      |
| CSPF                            |                           |                | ★★★★            | ★★★★★     | ★★★★★           | ★★★★★           | ★★★★★            |      |
| Area Aplikasi                   |                           | m <sup>2</sup> | 7-12            | 12-18     | 16-24           | 23-34           | 27-42            |      |
| Unit Indoor                     | Dimensi (PxTxL)           | mm             | 704 x 260 x 185 |           | 779 x 260 x 185 | 982 x 311 x 221 | 1081 x 325 x 248 |      |
| Unit Outdoor                    | Dimensi (PxTxL)           |                | 710 x 450 x 293 |           | 732 x 550 x 330 |                 | 873 x 555 x 376  |      |
| Sambungan Pipa                  | Diameter Luar Pipa Cairan | Inch           | 1/4"            |           |                 |                 |                  |      |
|                                 | Diameter Luar Pipa Gas    |                | 3/8"            |           |                 |                 |                  | 5/8" |



Smart Cleaner



Easy Removal



Power Drop



Mass Air Supply



Fast Cooling



Turbo Function



Peningkat Pintar



Self Diagnosis



Timer



Child Lock



Pembersih Otomatis X-Fan



Ramah Lingkungan



Blue Fin & Gold Fin



Anti Getaran



Quiet Function



4 Perlindungan Keamanan



6 Perlindungan Outdoor Anti Karat



Filter HD



Filter DIY

HUBUNGI : QHOME MART

08112863773

CHAT ONLY



Provide Pure Air With

# FreAir

Wall Mounted Series AC



**DILENGKAPI FITUR AIR PURIFIER**



Fresh Air System dengan HEPA Filter

\*Daya listrik minimum

| PARAMETER                       |                           | UNIT           | 1 PK            | 1.5 PK          |
|---------------------------------|---------------------------|----------------|-----------------|-----------------|
| Model                           |                           |                | GWC-09Freair    | GWC-12Freair    |
| Tegangan Min./Maks.             |                           | V~             | 220-240         |                 |
| Kapasitas Pendingin             |                           | Btu/h          | 9200            | 12600           |
| Kapasitas Pendingin Minimum     |                           |                | 512             |                 |
| Kapasitas Pendingin Maksimum    |                           |                | 15183           | 17060           |
| Daya Masukan Pendingin          |                           | W              | 612             | 822             |
| Daya Listrik Pendingin Minimum  |                           |                | 75              |                 |
| Daya Listrik Pendingin Maksimum |                           |                | 1670            | 1700            |
| CSPF                            |                           |                | ★★★★★           | ★★★★★           |
| Area Aplikasi                   |                           | m <sup>2</sup> | 12-18           | 16-24           |
| Unit Indoor                     | Dimensi (PxTxL)           | mm             | 960 x 305 x 200 |                 |
| Unit Outdoor                    | Dimensi (PxTxL)           |                | 790 x 575 x 350 | 850 x 575 x 350 |
| Sambungan Pipa                  | Diameter Luar Pipa Cairan | Inch           | 1/4"            |                 |
|                                 | Diameter Luar Pipa Gas    |                | 3/8"            |                 |



Smart Cleaner



Automatic Restart



Pembersih Otomatis X-Fan



Self Diagnosis



Peningkat Pintar



Child Lock



Filter HD



Quiet Function



Blue Fin & Gold Fin



6 Perlindungan Outdoor Anti Karat



Anti Getaran

HUBUNGI : QHOME MART

08112863773

CHAT ONLY

R32 INVERTER

CS<sup>S</sup>

COMBO SPLIT SERIES AC



**2+1**  
**HEMAT**  
LISTRIK - ENERGI - RUANG



| PARAMETER              |                 | UNIT      | 1/2 PK + 1/2 PK |             | 1/2 PK + 3/4 PK |             | 3/4 PK + 3/4 PK |             |
|------------------------|-----------------|-----------|-----------------|-------------|-----------------|-------------|-----------------|-------------|
| Model                  | Unit Indoor     |           | GWC-05CSS/I     | GWC-05CSS/I | GWC-05CSS/I     | GWC-07CSS/I | GWC-07CSS/I     | GWC-07CSS/I |
|                        | Unit Outdoor    |           | GWCD-10CSS/O    |             | GWCD-10CSS/O    |             | GWCD-10CSS/O    |             |
| Tegangan Min./Maks.    |                 | V~        | 220 - 240       |             |                 |             |                 |             |
| Kapasitas Pendingin    |                 | Btu/h     | 5000            | 5000        | 5000            | 7000        | 7000            | 7000        |
| Daya Masukan Pendingin |                 | W         | 670             |             |                 |             |                 |             |
| EER                    |                 | (Btu/h/W) | 15.28           |             |                 |             |                 |             |
| Unit Indoor            | Dimensi (PxTxL) | mm        | 733 x 250 x 185 |             |                 |             |                 |             |
| Unit Outdoor           | Dimensi (PxTxL) |           | 822 x 550 x 352 |             |                 |             |                 |             |
| Ukuran Pipa            | Cair            | Inch      | 1/4" x 2        |             |                 |             |                 |             |
|                        | Gas             |           | 3/8" x 2        |             |                 |             |                 |             |
| Maksimal Pipa          | Panjang         | m         | 40              |             |                 |             |                 |             |
|                        | Tinggi          |           | 15              |             |                 |             |                 |             |



Fast Cooling



Power Drop



Automatic Restart



Hemat Energi



Peningkat Pintar



Turbo Function



Self Diagnosis



Pembersih Otomatis X-Fan



Child Lock



Timer



I-Feel



Ramah Lingkungan



Blue Fin & Gold Fin



Anti Getaran



Quiet Function



4 Perlindungan Keamanan



6 Perlindungan Outdoor Anti Karat



Filter HD



Filter DIY

HUBUNGI : QHOME MART

08112863773  
CHAT ONLY





# STS

Floor Standing Series



| PARAMETER             |                          | UNIT              | 2 PK             | 3 PK (220v)      | 5 PK (380v)         |
|-----------------------|--------------------------|-------------------|------------------|------------------|---------------------|
| Model                 |                          |                   | GVC-18STS        | GVC-24STS        | GVC-48STS(S)ECO     |
| Suplai Daya           | Nominal Voltase          | V~                | 220 - 240        | 220 - 240        | 380 - 415           |
|                       | Nominal Frekuensi        | Hz                | 50               | 50               | 50                  |
|                       | Phase                    |                   | 1                | 1                | 3                   |
| Tegangan Min. / Maks. |                          | V                 | 185/264          | 185/264          | 319/418             |
| Kapasitas Pendingin   |                          | Btu/h             | 18000            | 24000            | 45000               |
| Daya Masuk Pendingin  |                          | W                 | 1420             | 2060             | 3600                |
| EER                   |                          | (Btu/h)/w         | 12.68            | 11.59            | 11.67               |
| Sirkulasi Udara       |                          | m <sup>3</sup> /h | 970/830/720/610  | 1000/850/730/650 | 1900/1700/1550/1400 |
| Area Aplikasi         |                          | m <sup>2</sup>    | 23 - 34          | 32 - 50          | 55 - 85             |
| Unit Indoor           | Dimensi (PxLxT)          | mm                | 485 x 321 x 1720 | 507 x 320 x 1770 | 587 x 394 x 1882    |
|                       | Berat Bersih             | kg                | 36               | 38               | 52                  |
| Unit Outdoor          | Dimensi (PxLxT)          | mm                | 802 x 350 x 555  | 873 x 376 x 555  | 1000 x 427 x 746    |
|                       | Berat Bersih             | kg                | 39               | 45.5             | 68                  |
| Sambungan Pipa        | Dimensi Luar Pipa Cairan | Inch              | 1/4"             | 1/4"             | 1/4"                |
|                       | Dimensi Luar Pipa Gas    |                   | 1/2"             | 1/2"             | 5/8"                |



Hemat Energi



Wi-Fi



Hembusan Angin Yang Luas



Tombol Teknologi Tinggi



LED Display



Filter Tahan Jamur



6 Perlindungan Outdoor Anti Karat



4 Perlindungan

HUBUNGI : QHOME MART

08112863773  
CHAT ONLY



| PARAMETER             |                          | UNIT           | FREAIR           |
|-----------------------|--------------------------|----------------|------------------|
| Model                 |                          |                | GVC-24Freair     |
| Tegangan Min. / Maks. |                          | V~             | 220 - 240        |
| Kapasitas Pendingin   |                          | Btu/h          | 24600            |
| Daya Masuk Pendingin  |                          | W              | 2100             |
| EER                   |                          | (Btu/h)/w      | 11.71            |
| Area Aplikasi         |                          | m <sup>2</sup> | 27 - 42          |
| Unit Indoor           | Dimensi (PxLxT)          | mm             | 495 × 419 × 1888 |
| Unit Outdoor          | Dimensi (PxLxT)          |                |                  |
| Sambungan Pipa        | Dimensi Luar Pipa Cairan | Inch           | 1/4"             |
|                       | Dimensi Luar Pipa Gas    |                | 1/2"             |



GREE FreAir, pendingin ruangan yang dilengkapi air purifier untuk mengatur sirkulasi udara lebih sejuk dan merata ke seluruh ruangan dengan jangkauan area yang lebih luas. Dilengkapi fitur LED, pendeteksi kualitas udara, dan smart cleaner technology.

-  Air Purifier
-  Smart Cleaner
-  LED Display
-  Smart Red Sensor
-  Wide Angle Air Outlet
-  Timer
-  7 Kecepatan Kipas
-  Child Lock
-  Turbo Mode
-  Ramah Lingkungan
-  Tegangan Awal Rendah
-  Hemat Energi
-  I Feel
-  Fresh Air Supply Ventilation
-  Smart Sleep Curve
-  Outdoor Kuat
-  Anti Karat Anti Jamur
-  4 Perlindungan

 **Portable AC Series**  
with Air Purifier System



| MODEL                  |                 | UNIT           | GPC-09P1        | GPC-12P1        |
|------------------------|-----------------|----------------|-----------------|-----------------|
| Tegangan Min./Maks.    |                 | V~             | 220-240         |                 |
| Kapasitas Pendingin    |                 | Btu/h          | 9100            | 13000           |
| Daya Masukan Pendingin |                 | W              | 952             | 1300            |
| Area Aplikasi          |                 | m <sup>2</sup> | 10-16           | 15-22           |
| Ukuran                 | Dimensi (PxTxL) | mm             | 315 x 770 x 395 | 390 x 820 x 405 |
| Berat                  |                 | kg             | 28.5            | 35.5            |



**Long distance Wi-Fi Control**

**Air Purifier System**

Dilengkapi dengan filter karbon aktif, yang mampu menghilangkan 95% bau tidak sedap dan polusi yang ada di dalam ruangan.

**Lapisan Blue Fin**

Lapisan blue fin pada bagian atas membuat udara lebih segar, anti jamur, dan korosi.

**6 Proteksi**

Proteksi kekurangan freon, overload kompresor, overheat di kondensor, kegagalan deteksi suhu, anti api pada electrical box, dan pembekuan di evaporator.

**Build in Water Pump**

Dilengkapi dengan pompa air bawaan, untuk memercikkan air sisa kondensasi ke kondensor untuk memaksimalkan pendinginan dan bisa lebih hemat listrik

**Lapisan Gold Fin**

Lapisan gold fin pada bagian bawah sebagai anti karat dan proses pendinginan menjadi lebih maksimal.

**360° Wheel**

Roda bisa digerakkan 360° sehingga dapat dipindahkan dengan mudah



Wi-Fi



Air Purifier



Build in Water Pump



360° Wheel



Blue Fin & Gold Fin



6 Perindungan

# U Match

Duct - Cassette - Floor Ceiling



- 1 Tarik 1, mudah instalasi, dan lebih fleksibel
- Terdapat 3 pilihan tipe indoor yaitu: Duct type, Cassette type, dan Floor Ceiling type. Bisa memenuhi kebutuhan desain ruangan yang berbeda
- Range kapasitas mulai dari 2.6 kW hingga 16 kW
- Outdoor paling berat hanya 95 Kg, transportasi dan instalasi lebih mudah
- Semua outdoor menerapkan tipe single fan, dengan ukuran lebih kecil, dan lebih hemat tempat
- Duct dan Cassette menggunakan drain pump dengan daya angkat hingga 1.1 meter
- Cassette type menggunakan desain panel 360°, dengan tampilan lebih elegan dan airflow lebih merata
- Menggunakan gold fin, sehingga lebih tahan karat

HUBUNGI :  QHOME MART

08112863773  
CHAT ONLY

# U Match Cassette



R410A

| PARAMETER              |                          | UNIT              | 2 PK             | 3 PK            | 4 PK            | 4.5 PK          | 5 PK            | 6 PK        |
|------------------------|--------------------------|-------------------|------------------|-----------------|-----------------|-----------------|-----------------|-------------|
| Model                  | Indoor                   |                   | GUD50T/A-K       | GU71T/A-K       | GU100T/A-K      | GU125T/A-K      | GU140T/A-K      | GU160T/A-K  |
|                        | Outdoor                  |                   | GUL50W/A-K       | GUL71W/A-K      | GUL100W/A-M     | GUL125W/A-M     | GUL140W/A-M     | GUL160W/A-M |
| Suplai Daya            | Tegangan                 | V~                | 220 - 240        |                 | 380 - 415       |                 |                 |             |
|                        | Frekuensi                | Hz                | 50               |                 |                 |                 |                 |             |
|                        | Phase                    |                   | 1                |                 | 3               |                 |                 |             |
| Kapasitas Pendingin    |                          | Btu/h             | 16720            | 24225           | 35144           | 40944           | 48109           | 51180       |
| Daya Listrik Pendingin |                          | kW                | 1.6              | 2.35            | 3.5             | 4.15            | 5.6             | 5.2         |
| EER                    |                          | W/W               | 3.06             | 3.02            | 2.94            | 2.89            | 2.52            | 2.88        |
| Sirkulasi Udara        |                          | m <sup>3</sup> /h | 700              | 1250            | 1600            |                 | 2000            |             |
| Unit Indoor            | Dimensi (PxLxT)          | mm                | 570 x 570 x 265  |                 | 840 x 840 x 240 |                 | 840 x 840 x 290 |             |
| Unit Outdoor           |                          |                   | 761 x 256 x 548  | 892 x 340 x 698 | 920 x 370 x 790 | 940 x 460 x 820 |                 |             |
| Indoor Panel           |                          |                   | 620 x 620 x 47.5 |                 | 950 x 950 x 52  |                 |                 |             |
| Sambungan Pipa         | Dimensi Luar Pipa Cairan | Inch              | 1/4"             |                 | 3/8"            |                 |                 |             |
|                        | Dimensi Luar Pipa Gas    |                   | 1/2"             |                 | 5/8"            |                 |                 |             |



Perawatan Mudah



Inner Groove Copper



Wide Voltage Startup



Self Diagnosis



Quality Motor



Dapat Beroperasi Di Suhu Ekstrem



Outdoor Kuat



Perlindungan Komprehensif

HUBUNGI :  **QHOMEMART**

**08112863773**  
CHAT ONLY

# U Match

## Duct



| PARAMETER              |                          | UNIT              | 1 PK               | 1.5 PK             | 2 PK                | 3 PK                | 4 PK               | 4.5 PK          | 5 PK             | 6 PK         |
|------------------------|--------------------------|-------------------|--------------------|--------------------|---------------------|---------------------|--------------------|-----------------|------------------|--------------|
| Model                  | Indoor                   |                   | GU26PS/A-K         | GU35PS/A-K         | GU50PS/A-K          | GU71PS/A-K          | GU100PHS/A-K       | GU125PHS/A-K    | GU140PHS/A-K     | GU160PHS/A-K |
|                        | Outdoor                  |                   | GUL26W/A-K         | GUL35W/A-K         | GUL50W/A-K          | GUL71W/A-K          | GUL100W/A-M        | GUL125W/A-M     | GUL140W/A-M      | GUL160W/A-M  |
| Suplai Daya            | Tegangan                 | V~                | 220 - 240          |                    |                     |                     | 380 - 415          |                 |                  |              |
|                        | Frekuensi                | Hz                | 50                 |                    |                     |                     |                    |                 |                  |              |
|                        | Phase                    |                   | 1                  |                    |                     |                     | 3                  |                 |                  |              |
| Kapasitas Pendingin    |                          | Btu/h             | 9315               | 12113              | 17060               | 24225               | 35144              | 40944           | 48109            | 54592        |
| Daya Listrik Pendingin |                          | kW                | 0.94               | 1.24               | 1.6                 | 2.35                | 3.5                | 4.25            | 5.25             | 5.35         |
| ESP                    | Rated                    | Pa                | 25                 |                    |                     |                     | 37                 |                 | 50               |              |
|                        | Range                    |                   | 0-60               |                    |                     | 0-80                | 0-100              |                 | 0-150            |              |
| EER                    |                          | W/W               | 2.90               | 2.86               | 3.12                | 3.02                | 2.94               | 2.82            | 2.69             | 2.99         |
| Sirkulasi Udara        |                          | m <sup>3</sup> /h | 500                | 600                | 650                 | 1250                | 1650               | 1700            | 2200             | 2600         |
| Unit Indoor            | Dimensi (PxLxT)          | mm                | 700 x 450<br>x 200 | 700 x 450<br>x 200 | 1000 x 450<br>x 200 | 1300 x 450<br>x 220 | 1000 x 700 x 300   |                 | 1400 x 700 x 300 |              |
| Unit Outdoor           | Dimensi (PxLxT)          |                   | 712 x 256<br>x 548 |                    | 761 x 256<br>x 548  | 892 x 340<br>x 698  | 920 x 370<br>x 790 | 940 x 460 x 820 |                  |              |
| Sambungan Pipa         | Dimensi Luar Pipa Cairan | Inch              | 1/4"               |                    |                     |                     | 3/8"               |                 |                  |              |
|                        | Dimensi Luar Pipa Gas    |                   | 3/8"               | 1/2"               |                     | 5/8"                |                    |                 |                  |              |



Perawatan Mudah



High ESP



Inner Groove Copper



Wide Voltage Startup



Self Diagnosis



Quality Motor



Outdoor Kuat



Dapat Beroperasi Di Suhu Ekstrim



Perlindungan Komprehensif

HUBUNGI : QHOME MART

08112863773  
CHAT ONLY

# U Match

## Floor Ceiling

R410A

| PARAMETER              |                          | UNIT              | 2 PK            | 3 PK            | 4 PK             | 4.5 PK          | 5 PK             | 6 PK        |
|------------------------|--------------------------|-------------------|-----------------|-----------------|------------------|-----------------|------------------|-------------|
| Model                  | Indoor                   |                   | GU50ZD/A-K      | GU71ZD/A-K      | GU100ZD/A-K      | GU125ZD/A-K     | GU140ZD/A-K      | GU160ZD/A-K |
|                        | Outdoor                  |                   | GUL50W/A-K      | GUL71W/A-K      | GUL100W/A-M      | GUL125W/A-M     | GUL140W/A-M      | GUL160W/A-M |
| Suplai Daya            | Tegangan                 | V~                | 220 - 240       |                 | 380 - 415        |                 |                  |             |
|                        | Frekuensi                | Hz                | 50              |                 |                  |                 |                  |             |
|                        | Phase                    |                   | 1               |                 | 3                |                 |                  |             |
| Kapasitas Pendingin    |                          | Btu/h             | 17060           | 24225           | 35144            | 40944           | 48109            | 54592       |
| Daya Listrik Pendingin |                          | kW                | 1.65            | 2.4             | 3.5              | 4.1             | 5.2              | 5.3         |
| EER                    |                          | W/W               | 3.03            | 2.96            | 2.94             | 2.93            | 2.71             | 3.01        |
| Sirkulasi Udara        |                          | m <sup>3</sup> /h | 700             | 1400            | 1700             |                 | 2200             | 2500        |
| Unit Indoor            | Dimensi (PxLxT)          | mm                | 870 x 665 x 235 |                 | 1200 x 665 x 235 |                 | 1570 x 665 x 235 |             |
| Unit Outdoor           | Dimensi (PxLxT)          |                   | 761 x 256 x 548 | 892 x 340 x 698 | 920 x 370 x 790  | 940 x 460 x 820 |                  |             |
| Sambungan Pipa         | Dimensi Luar Pipa Cairan | Inch              | 1/4"            |                 |                  | 3/8"            |                  |             |
|                        | Dimensi Luar Pipa Gas    |                   | 1/2"            |                 |                  | 5/8"            |                  |             |



Perawatan Mudah



Inner Groove Copper



Wide Voltage Startup



Self Diagnosis



Quality Motor



Outdoor Kuat



Dapat Beroperasi Di Suhu Ekstrim



Perlindungan Komprehensif

HUBUNGI : QHOME MART

08112863773  
CHAT ONLY

R410A

INVERTER

# BIG DUCT

## SERIES



- 1 Tarik 1, mudah instalasi dan lebih fleksibel
- Outdoor Big Duct Inverter menggunakan desain side discharge, lebih hemat tempat
- Big Duct Inverter terdapat kapasitas 20 kW, 25 kW, 30kW, 40 kW dan 30% lebih hemat energi dibandingkan dengan tipe standard
- Mempunyai 6 pilihan kapasitas 20 kW, 25 kW, 30 kW, 40 kW, 50 kW, dan 60 kW
- Dengan desain ESP tinggi hingga 250 Pa
- Menggunakan gold fin, sehingga lebih tahan karat
- Sudah include controller, tampilan lebih bagus dan mudah pengoperasiannya

HUBUNGI :  QHOME MART

08112863773  
CHAT ONLY



# BIG DUCT SERIES

R410A

INVERTER



| PARAMETER              |                          | UNIT              | 8 PK                | 10 PK             | 12 PK             | 15 PK               | 18 PK             | 22 PK            |
|------------------------|--------------------------|-------------------|---------------------|-------------------|-------------------|---------------------|-------------------|------------------|
| Model                  |                          |                   | FGR20Pd/<br>Dna-X   | FGR25Pd/<br>Dna-X | FGR30Pd/<br>Dna-X | FGR40Pd/<br>Dna-X   | FGR50/<br>Bna-M*  | FGR60/<br>Bna-M* |
| Suplai Daya            | Tegangan                 | V~                | 380                 |                   |                   |                     |                   |                  |
|                        | Frekuensi                | Hz                | 50                  |                   |                   |                     |                   |                  |
|                        | Phase                    |                   | 3                   |                   |                   |                     |                   |                  |
| Kapasitas Pendingin    |                          | Btu/h             | 68240               | 85300             | 102360            | 129997              | 162752            | 192778           |
| Daya Listrik Pendingin |                          | kW                | 7.8                 | 9.4               | 11.3              | 18                  | 22.25             | 28               |
| ESP                    |                          | Pa                | 0-250               |                   |                   |                     | 230               | 200              |
| EER                    |                          | W/W               | 2.56                | 2.66              | 2.65              | 2.11                | 2.14              | 2.01             |
| Sirkulasi Udara        |                          | m <sup>3</sup> /h | 3700                | 4200              | 5200              | 7000                | 9000              | 10800            |
| Unit Indoor            | Dimensi (PxLxT)          | mm                | 1460 x 790<br>x 365 | 1690 x 870 x 440  |                   | 1550 x 850<br>x 550 | 1900 x 850 x 706  |                  |
| Unit Outdoor           | Dimensi (PxLxT)          |                   | 940 x 320<br>x 1430 | 940 x 460 x 1615  |                   |                     | 1340 x 765 x 1740 |                  |
| Sambungan Pipa         | Dimensi Luar Pipa Cairan | Inch              | 3/8"                |                   | 1/2"              |                     | 5/8"              |                  |
|                        | Dimensi Luar Pipa Gas    |                   | 3/4"                | 7/8"              | 1"                |                     | 1 - 3/8"          |                  |

Big duct inverter lebih efisien 30% dibandingkan dengan unit non-inverter

\*Non-Inverter



Perawatan Mudah



High ESP



Wide Voltage Startup



Self Diagnosis



Quality Motor



Outdoor Kuat



Dapat Beroperasi Di Suhu Ekstrem



Perlindungan Komprehensif

HUBUNGI : QHOME MART

08112863773  
CHAT ONLY

# 10 PK

Floor Standing

R410A

INVERTER



- 1 Tarik 1, mudah instalasi, dan juga outdoor menggunakan desain side discharge, sehingga lebih hemat tempat
- Floor Standing 10 PK adalah unit inverter dan lebih hemat energi 30% dibandingkan dengan tipe standard
- Koneksi pipa yang panjang antara indoor dan outdoor, Total panjang pipa hingga 50 meter, dan vertikal 30 meter
- Menggunakan gold fin sehingga lebih tahan karat
- Kapasitas besar, sehingga hembusan angin lebih dingin
- Pendinginan cepat, sirkulasi udara cepat, dan jarak supply jauh hingga 8 meter

HUBUNGI :  **QHOMEMART**

**08112863773**  
CHAT ONLY

# 10 PK

Floor Standing



INVERTER R410A

| PARAMETER                       |                          | UNIT              | 10 PK             |
|---------------------------------|--------------------------|-------------------|-------------------|
| Model                           |                          |                   | LF28WPd/Na-M      |
| Suplai Daya                     | Tegangan                 | V~                | 380 - 415         |
|                                 | Frekuensi                | Hz                | 50                |
|                                 | Phase                    |                   | 3                 |
| Kapasitas Pendingin             |                          | Btu/h             | 96000             |
| Maksimal Daya Listrik Pendingin |                          | kW                | 15.4              |
| Maksimal Arus Pendingin         |                          | A                 | 27.5              |
| EER                             |                          | w/w               | 1.8               |
| Sirkulasi Udara                 |                          | m <sup>3</sup> /h | 4000              |
| Unit Indoor                     | Dimensi (PxLxT)          | mm                | 1200 X 400 X 1850 |
| Unit Outdoor                    | Dimensi (PxLxT)          | mm                | 940 X 460 X 1615  |
| Sambungan Pipa                  | Dimensi Luar Pipa Cairan | Inch              | 3/8"              |
|                                 | Dimensi Luar Pipa Gas    |                   | 7/8"              |



Hemat Energi



Perawatan Mudah



Wide Voltage Startup



Self Diagnosis



Quality Motor



Desain Praktis



Dapat Beroperasi Di Suhu Ekstrem



Outdoor Kuat



Perlindungan Komprehensif

HUBUNGI : QHOME MART

08112863773  
CHAT ONLY

# AIR CURTAIN



| PARAMETER                  |                 | UNIT              | FM-1.25-9-K     | FM-1.25-12-K     |
|----------------------------|-----------------|-------------------|-----------------|------------------|
| Suplai Daya                | Tegangan        | V~                | 220             |                  |
|                            | Frekuensi       | Hz                | 50              |                  |
| Daya Masukan               |                 | W                 | 110             | 140              |
| Sirkulasi Udara            |                 | m <sup>3</sup> /h | 1200            | 1650             |
| Ketinggian Yang Disarankan |                 | m                 | 2.3 - 3         |                  |
| Unit Indoor                | Dimensi (PxLxT) | mm                | 900 x 225 x 220 | 1200 x 225 x 220 |



Washable Filter



Perawatan Mudah



Desain Praktis



Kedap Suara

R410A

GMV5 GMV X



## GMV X

- Sistem full DC inverter
- Menggunakan gold fin, sehingga lebih tahan terhadap korosi
- Power input kecil, sehingga efisiensi meningkat
- Banyak pilihan indoor yang bisa disesuaikan dengan kondisi desain ruangan
- Dapat di modular maksimal hingga 4 outdoor, dengan maksimal kapasitas sampai 136 PK, dan lebih hemat tempat
- Dapat dikoneksikan hingga 80 indoor, bisa memenuhi kebutuhan banyak ruangan
- Garansi lebih lama, 1.5 tahun garansi sparepart + servis dan 3 tahun garansi kompresor

## GMV 5

- Menggunakan gold fin, sehingga lebih tahan terhadap korosi
- Banyak pilihan indoor yang bisa disesuaikan dengan kondisi desain ruangan
- Dapat di modular maksimal hingga 4 outdoor, dengan maksimal kapasitas sampai 88 PK, dan lebih hemat tempat
- Dapat dikoneksikan hingga 80 indoor, bisa memenuhi kebutuhan banyak ruangan
- Garansi lebih lama, 1.5 tahun garansi sparepart + servis dan 3 tahun garansi kompresor

# VRF UNIT - GMV SERIES



**GMV X**

**R410A**

**COOLING ONLY**  
8 - 38 HP

**COMBINATION**  
26 - 136 HP



**GMV 5**

**R410A**

**COOLING ONLY**  
8 - 22 HP

**COMBINATION**  
24 - 88 HP



**GMV 5 Mini**

**R410A**

**COOLING ONLY**  
(1 Phase)  
3 - 7 HP



**GMV 5 slim**

**R410A**

**COOLING ONLY**  
(3 Phase)  
8 - 12 HP

## INDOOR UNIT



**Compact Cassette**



**360° Cassette**



**1 Way Cassette**



**2 Way Cassette**



**High-Static Duct**



**Low-Static Duct**



**Fresh Air**



**Wall Mounted**



**Floor Ceiling**



**Console**



**Concealed  
Floor Standing**



**Floor Standing**

# CHILLER

## AIR COOLED CHILLER



**Scroll Chiller E-Series**

**Kapasitas**  
18.5 - 45.5 TR  
\*Can Combined to 16 Unit



**Scroll Chiller D-Max Series**

**Capacity**  
71 - 80 TR  
\*Can Combined to 8 Unit



**Screw Chiller Series**

**Kapasitas**  
91 - 489 TR

## WATER COOLED CHILLER



**High Efficiency Water Cooled Screw Chiller LHE Series - Non Inverter**

**Kapasitas**  
74.4 - 597.4 TR



**Permanent Magnetic Synchronous Inverter Screw Chiller LHVE Series - Inverter**

**Kapasitas**  
120 - 600 TR

## CENTRIFUGAL CHILLER



**CE Series**

**Kapasitas**  
350 - 3000 TR



**CVE Series**

**Kapasitas**  
250 - 1100 TR



**CC Series**

**Kapasitas**  
100 - 1100 TR

# AIR HANDLING UNIT

## MOUNTED PACKAGE UNIT



**Vertical / Horizontal**

**Kapasitas**

18 - 774 kW

**Air Volume**

3.000 - 50.000 m<sup>3</sup>/h



**Ceiling E-Series**

**Kapasitas**

9.8 - 198.8 kW


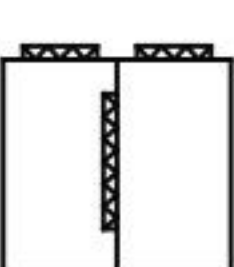
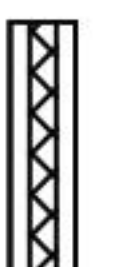
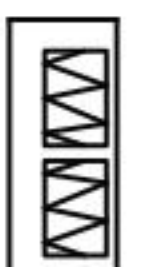


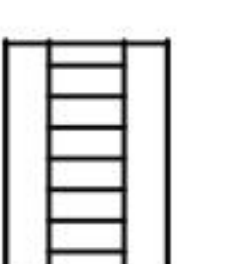




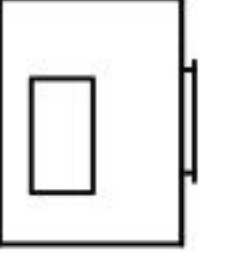


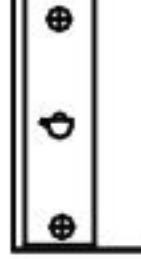
**Air Volume**

1.500 - 12.000 m<sup>3</sup>/h

## HYDRONIC PACKAGE UNIT



**AHU Hydronic**

|  |  |   |   |   |  |
|--|--|---|---|---|--|
| <p>Air-suction section (fresh air / Return air)</p>           | <p>Complex section (combination sections of exhaust, air-returning and fresh air sections)</p>  | <p>Primary Filtrating Section (plate type/bag type)</p>  | <p>High-Efficiency Filtrating Section</p>  | <p>Electrical Heating Section</p>  | <p><b>OPTIONAL FUNTION SECTION</b></p> |
| <p>Air-suction section (secondary air-returning section)</p>  | <p>Air Equalizing Section</p>   | <p>Primary Filtrating Section (plate type/bag type)</p>  | <p>Sound Absorber Section</p>              | <p>Heating Coil Section</p>        |  |
| <p>Mizzing Section</p>                                        | <p>Blowing section</p>    | <p>Sub High-Efficiency Filtrating Section</p>            | <p>Cooling Coil Section</p>                | <p>Steam Coil Section</p>          |  |



## ERV



**Energy Recovery Ventilation**

**Air Volume**

350 - 5.000 m<sup>3</sup>/h

## HEAT PUMP



**Ultra Series**

**Kapasitas**

28 - 53 kW

## SPECIALIZED AC



**Cold Chain**

**Kapasitas**

3 - 15 PK

**Range Cooling Temp**

-15 ~ 10° C



**Close Control AC**

**Kapasitas**

5 - 100 kW



**Elevator  
Air Conditioner**

**Kapasitas**

2.5 - 3.4 kW



**Marine  
Air Conditioner**

**Kapasitas**

50 Hz : 1.45 - 6.4 kW

60 Hz : 1.65 - 3.95 kW

## PACKAGED UNIT



**Rooftop  
Package Unit**

**Kapasitas**

6 - 108 kW



**Water Cooled  
Package Unit**

**Kapasitas**

9 - 56 TR

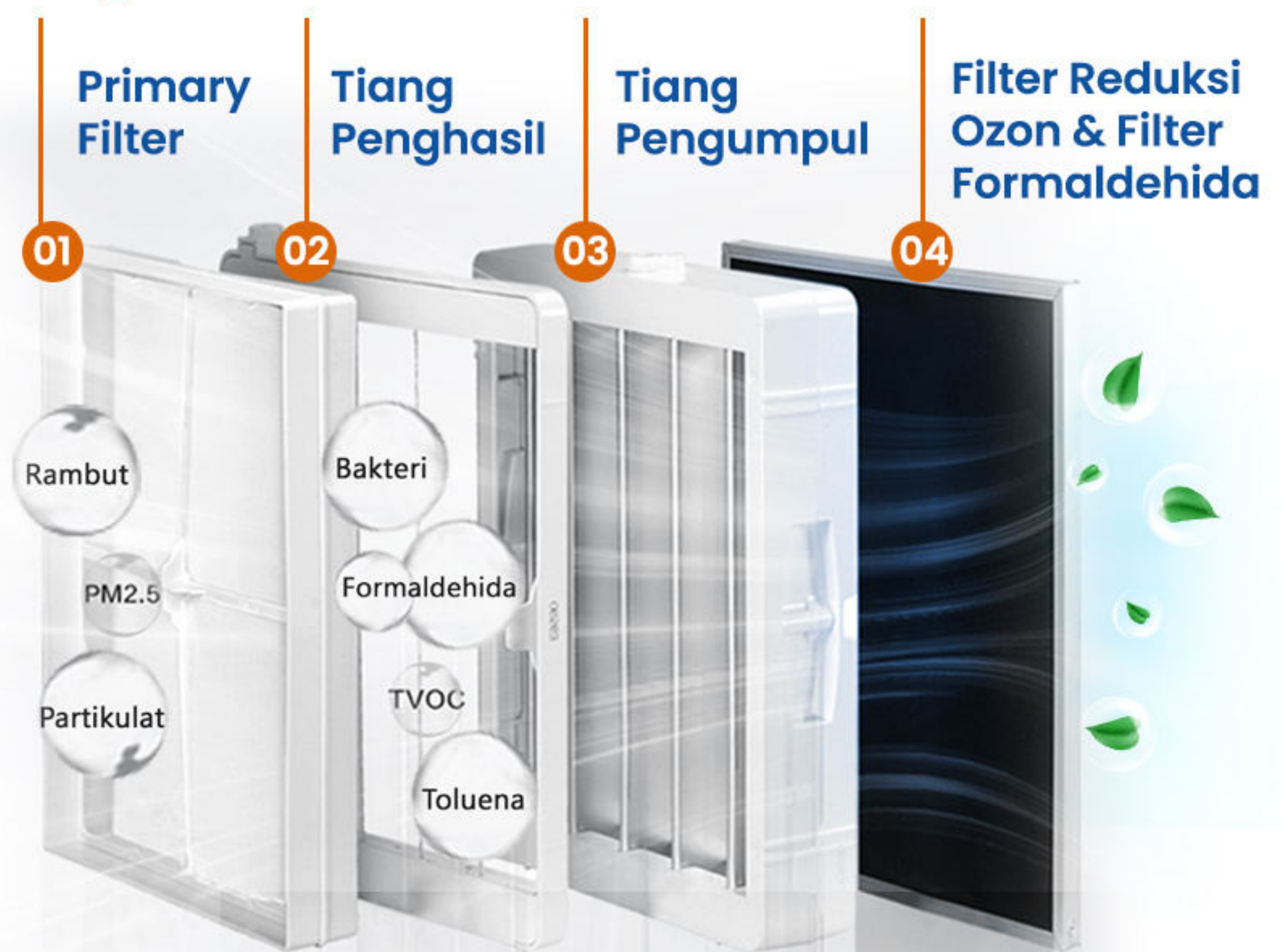
# Air Purifier GCC-400DENA

Melenyapkan Formaldehida  
Dengan Elektrostatik CEP



| PARAMETER                              |                 | UNIT              | GCC-400DENA     |
|--|-----------------|-------------------|-----------------|
| Laju Suplai Udara Bersih Partikel CADR |                 | m <sup>3</sup> /h | 270             |
| Laju Suplai Udara Formaldehida CADR    |                 | m <sup>3</sup> /h | 100             |
| Daya Masukan                           |                 | W                 | 70              |
| Tegangan                               |                 | V                 | 220-240         |
| Aplikasi Area                          |                 | m <sup>2</sup>    | 70              |
| Ukuran Unit                            | Dimensi (PxLxT) | mm                | 358 x 358 x 805 |

## 4 TAHAP PENYARINGAN



### Perlindungan Bebas Dari

#### Formaldehida



Pemurnian Formaldehida dan Toluena secara profesional di ruangan kosong, bau cat, dan zat bahan konstruksi.

#### Virus dan Bakteri



99.99% membunuh Coronavirus, Novel Coronavirus, H1N1, H5N1, EV71, dan bakteri di udara. Serta Menghilangkan Aerosol.

#### Partikulat dan Alergen



Melindungi Anda dari alergen, bulu hewan peliharaan, debu, serbuk sari, bau tidak sedap, dan asap rokok.



### SMART AIR QUALITY SENSOR

#### HD LED Display

Layar LED definisi tinggi & layar sentuh, untuk mengatur 10 jenis kecepatan angin, dan juga fungsi pengamanan untuk anak kecil.

#### Lampu Indikator 3 Warna

- Kualitas udara bagus
- Kualitas udara biasa
- Kualitas udara buruk

*\*Anion: Pembersih Udara Berbasis Ion Negatif yang berfungsi mereduksi penyebaran virus, bakteri & meningkatkan imunitas serta penyembuhan pasien*

**VIRUSKILLER**  
AIR PURIFIER GCF-200AANA

INSPIRED  
HEALTHY LIFE

**PERLINDUNGAN MAKSIMAL  
UNTUK KELUARGA ANDA**

UV Disinfection + True HEPA H13 Filter

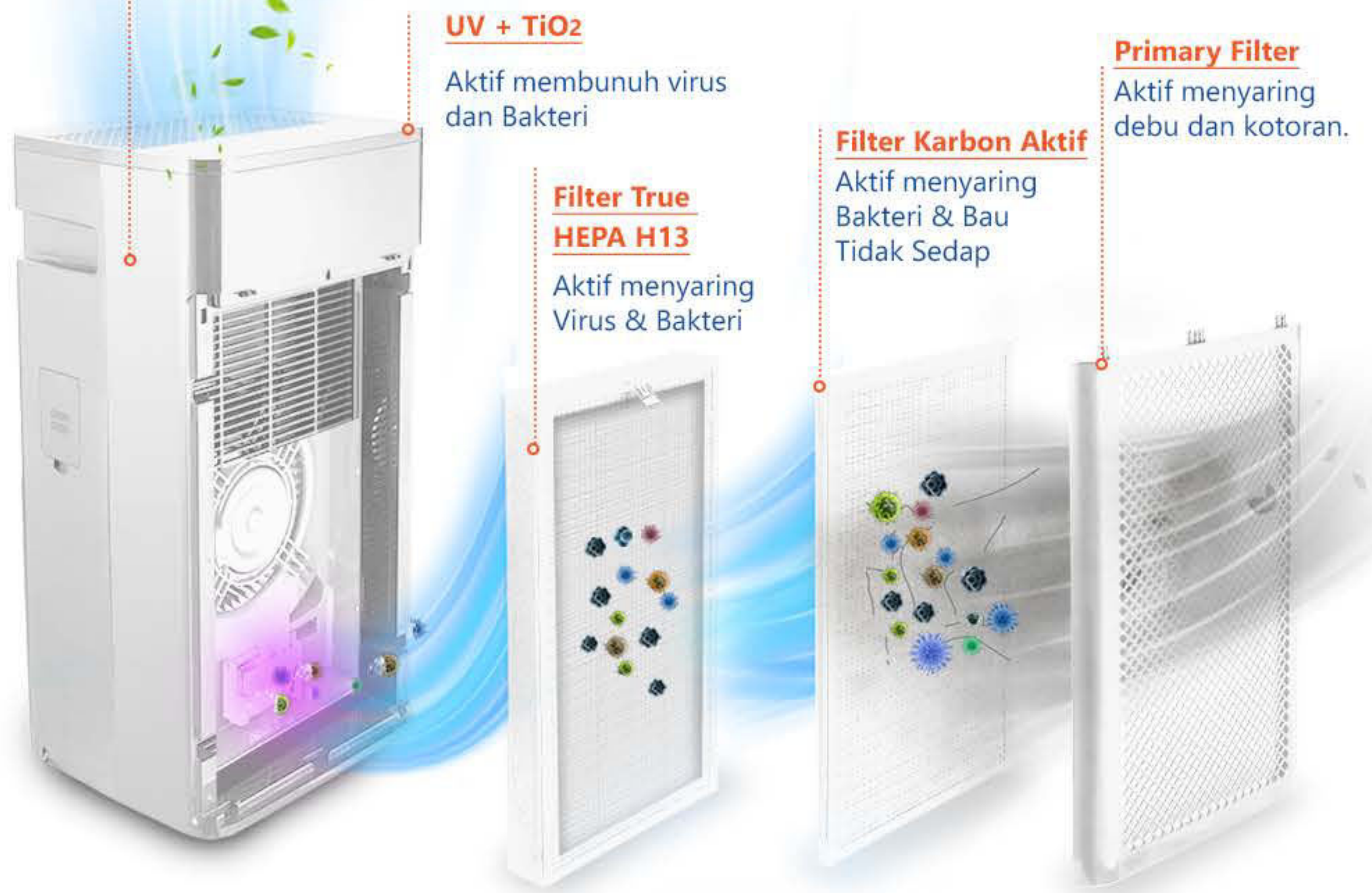


| PARAMETER                              |                 | UNIT              | GCF-200AANA     |
|--|-----------------|-------------------|-----------------|
| Laju Suplai Udara Bersih Partikel CADR |                 | m <sup>3</sup> /h | 340             |
| Daya Masukan                           |                 | W                 | 78              |
| Frekuensi                              |                 | Hz                | 50              |
| Tegangan                               |                 | V                 | 220-240         |
| Aplikasi Area                          |                 | m <sup>2</sup>    | 35 - 50         |
| Berat                                  |                 | Kg                | 7.5             |
| Ukuran Unit                            | Dimensi (PxLxT) | mm                | 265 x 310 x 590 |

**Udara Hasil Penyaringan**

Udara segar bebas bakteri dan bau serta bebas dari virus penyakit

**3 TAHAP PENYARINGAN**



**Melindungi Secara Mendalam Dari**

Virus dan Bakteri



Partikulat dan Alergen



Bulu Hewan Peliharaan



# GTA-ACCOOL4

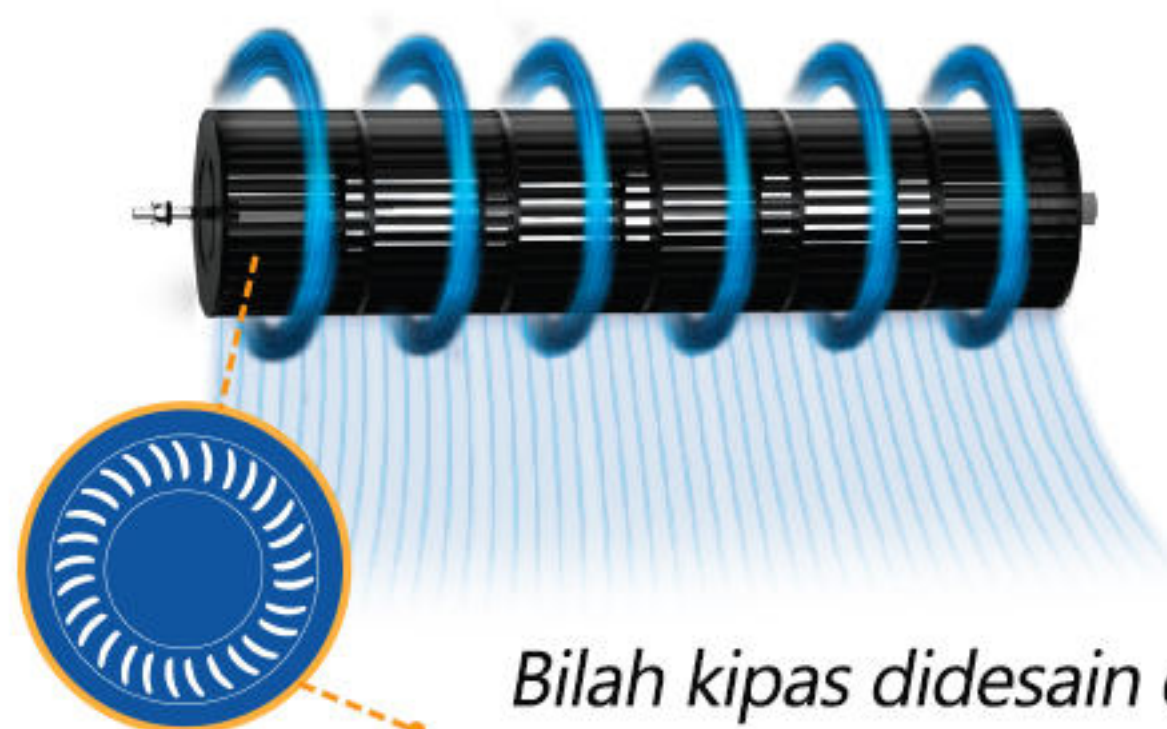
Tower Air Cooler dengan Anion Generator



| MODEL                | GTA-ACCOOL4          |
|----------------------|----------------------|
| Daya Masukan         | 50W                  |
| Tegangan             | 220-240V~            |
| Frekuensi            | 50Hz                 |
| Kapasitas Tangki Air | 4L                   |
| Kapasitas Penguapan  | 600ml/h              |
| Volume Udara         | 360m <sup>3</sup> /h |
| Remote Control       | YA                   |
| Tingkat Kebisingan   | ≤ 30-48 dB (A)       |
| Dimensi Produk       | 290 X 290 X 1008 mm  |
| N.M / G.W (Kg)       | 5.96 / 7.6           |

## 6 Bagian Kipas

Didesain dengan aliran silang menciptakan 3D dan suplai udara yang lembut



Bilah kipas didesain dengan jarak yang berbeda sehingga mengurangi kebisingan

## Desain Depan



- Touch Screen
- Kipas bentuk tabung yang tinggi memungkinkan volume udara mencapai 360m<sup>3</sup>/h
- Dilengkapi remote control
- Filter pada pompa air berfungsi untuk menyaring partikel besar dan kotoran lainnya
- Tangki air yang dapat dikontrol

## Desain Belakang



- Panel kontrol miring yang memudahkan pengguna
- Pegangan yang terintegrasi
- Easy Removal Design, memungkinkan pengguna membersihkan unit kapanpun sesuai waktu yang diinginkan
- Lapis tirai basah dengan desain sarang lebah yang dipertebal dan terpisah, agar penguapan dan penyerapan air lebih efisien
- Desain tangki yang besar untuk menampung 2 ice pack, agar pendinginan lebih tahan lama

GCA-ACOOOL

60



| MODEL                | GCA-ACOOOL60          |
|----------------------|-----------------------|
| Daya Masukan         | 290W                  |
| Tegangan             | 220-240V~             |
| Frekuensi            | 50Hz                  |
| Kapasitas Tangki Air | 60L                   |
| Kapasitas Penguapan  | 3200ml/h              |
| Volume Udara         | 1100m <sup>3</sup> /h |
| Remote Control       | YA                    |
| Tingkat Kebisingan   | ≤ 79 dB (A)           |
| Dimensi Produk       | 395 X 405 X 1115 mm   |
| N.M / G.W (Kg)       | 19.44 / 21.8          |



**Menyejukan Ruangan Luas Lebih Lama dan Lebih Sejuk**

- Lebih ramah lingkungan
- Lebih hemat listrik dan biaya perawatan
- Lebih efektif mendinginkan ruangan terbuka
- Lebih fleksibel ditempatkan dimana saja

Mesin pembuat disinfektan otomatis

# DISINFECTANT SPRAY-GUN

HANYA

Rp **53** Untuk 1x  
Pembuatan



| MODEL                       | GDSG-VKILLER300 |
|-----------------------------|-----------------|
| Daya Masukan                | 15W             |
| Volume                      | 300ml           |
| Indikator Elektrolisis      | Ada             |
| Generator Elektrolisis      | Ada             |
| Semprot Otomatis            | Ada             |
| USB Type-C                  | Ada             |
| Perlindungan Beban Berlebih | Ada             |
| Protokol Keselamatan        | Ada             |

Desain praktis & sudah lulus uji, serta efektif membunuh virus hingga 99.99%

Material utama air + garam menghemat biaya sehari-hari

Aman untuk kulit dan ramah lingkungan



- Menggunakan bahan ABS yang lembut, kokoh, dan anti gores.
- Menggunakan semprotan atomisasi, sehingga semprotan terasa seperti gas yang dikabutkan.
- Memiliki bobot yang ringan, hanya 670 gr.

## DISINFEKTAN NATURAL

Elektrolisis air dan garam menghasilkan disinfektan yang aman dan ramah lingkungan

Elektrolisis air dan garam (senyawa natrium klorida) menghasilkan gas Cl dan NaOH.

Cl dapat larut dalam NaOH kemudian menghasilkan NaClO, yang merupakan bahan utama disinfektan



**GARANSI 1 TAHUN  
SPAREPART**

## PROJECT REFERENCES RESIDENTIAL AC



### Alfamart

- Wall Mounted MOO5



### Hotel Harper

- Wall Mounted MOO5
- U-Match Cassette
- U-Match Duct
- Big Duct



### J&T Gateway Banjarmasin

- Wall Mounted MOO5
- GMV5 (Cassette)
- U-Match Cassette



### Central Market Golf Island PIK

- Wall Mounted MOO5
- GMV 5 Outdoor, GMV 5 Indoor (Duct)
- U-Match Duct



### PLTU Adipala

- Wall Mounted MOO5
- Big Duct



### Mal Pelayanan Publik Kotawaringin Timur

- Wall Mounted F1 & F1S
- Floor Standing



### RS. Citra Harapan Bekasi

- Wall Mounted C3E
- U-Match Cassette



### Red Lion Jember

- Wall Mounted C3E
- GMV 5
- GMV 5 Mini
- GMV 5 Slim
- GMV 5 Indoor (Cassette & Duct)



# PROJECT REFERENCES LIGHT COMMERCIAL AC



## Phoenix Hotel

- U-Match Duct
- Big Duct



## Tiara Dewata

- Floor Standing
- Big Duct
- U-Match Floor Ceiling



## Politeknik Keselamatan Transportasi Jalan Tegal

- Floor Standing



## Hawaii Swalayan Pekanbaru

- U-Match Cassette
- U-Match Floor Ceiling



## RS Hermina Soreang

- U-Match Cassette



## Angkasa Garden Hotel Pekanbaru

- Big Duct
- Floor Standing



## Sushi Mentai Pekanbaru

- U-Match Cassette



## Mitra 10 Palembang

- U-Match Cassette
- Big Duct





# PROJECT REFERENCES COMMERCIAL AC



## Krakatau Steel

- Big Duct
- Hydronic AHU
- High Efficiency Air Cooler Screw Chiller



## NDC Resort

- GMV 5, Indoor : Duct, Floor Standing, Split-Wall Mounted
- Heatpump



## One Batam Mall

- Fixed Speed Centrifugal Chiller
- Permanent Magnet Synchronous Inverter Centrifugal Chiller



## Landmark Pluit Tower B & E

- GMV 5 Outdoor
- GMV 5 Indoor : Duct & Fresh Air
- Elevator AC
- Air Curtain



## Prime Plaza Suites Sanur

- Water Cooled Screw Chiller



## PT Kaldu Nabati Indonesia

- Air Cooled Scroll Chiller E-Series



## PT Seiwa Indonesia

- Air Cooled Scroll Chiller E-Series



## Beverly Hotel Batam

- Water Cooled Screw Chiller LHE Series



# PROJECT REFERENCES HOME APPLIANCES

## *Air Purifier*




### Kantor Staff Presiden

- GCC - 400DENA



### Bali Royal Hospital

- GCF - 200AANA




### Kantor Bupati Karawang

- GCC - 400DENA



### RSI Amal Sehat Sragen

- GCF - 200AANA




### Rumah Sakit Jih Solo

- GCC - 400DENA



### Rumah Sakit Kasih Ibu Bali

- GCF - 200AANA



### PT China Taiping Insurance

- GCC - 400DENA
- GCF - 200AANA



### RSI Klaten

- GCC - 400DENA
- GCF - 200AANA



# PENGHARGAAN DAN SERTIFIKASI



ISO 9001 Quality System Certificate



ISO 14001 Environment Management System Certificate



ISO 18001 Occupation Healthy Safety System Certificate



Canadian CSA Certificate



German TÜV Certificate



3C Certificate



European Communities CE Certificate



American UL Certificate



Russian Safety Certificate



EQM



SASO Certificate



Mexico NOM Safety Certificate



German GS Certificate



European EMC Certificate



Argentina Safe Certificate



China EMC Certificate



Hongkong Energy-saving Certificate



Hongkong Safety Certificate



Australian SAA Safe Certificate



Australia SAA Certificate



CQC Certificate



America ETL Certificate




Canadian ETL Certificate



Thailand TIS Certificate





# GREE

AC Berkualitas Pasti Gree

## GARANSI

RAC

**5+10**<sup>Th</sup>  
TAHUN GARANSI KOMPRESOR  
**GARANSI SPAREPART + SERVIS**  
1 TAHUN GANTI BARU\*

LCAC

**5+10**<sup>Th</sup>  
TAHUN GARANSI KOMPRESOR  
**GARANSI SPAREPART + SERVIS**

CAC

**18** BULAN  
GARANSI SPAREPART + SERVIS  
3<sup>th</sup> GARANSI KOMPRESOR\*

HA

**1** TAHUN  
GARANSI SPAREPART + SERVIS

GOLDEN SERVICE

72 JAM TIDAK SELESAI, GANTI BARU!\*

**FAST SERVICE**  
6 JAM PROSES BOOKING  
24 JAM TEKNISI DATANG  
72 JAM MASALAH SELESAI

HUBUNGI :  **QHOMEMART**

**08112863773**  
CHAT ONLY